












INDICATEURS TRANSVERSAUX - Campagne 2022 (données de l'activité 2021)

SECTEUR MCO (Médecine, Chirurgie, Obstétrique)

Résultat établissement
Classes de performance

Positionnement /
moyenne nationale

Evol°
















| | | | | | |
|--|---|----|---|---|---|
|  | Qualité de la lettre de liaison à la sortie après une hospitalisation > 48h | 19 | C |  |  |
|  | Qualité de la lettre de liaison à la sortie après une chirurgie ambulatoire | 10 | C |  |  |
|  | Traçabilité de l'évaluation de la douleur | 92 | A |  |  |

SECTEUR HAD (Hospitalisation à Domicile)

Résultat établissement
Classes de performance

Positionnement /
moyenne nationale

Evol°

| | | | | | |
|--|---|------|---|---|---|
|  | Tenue du dossier patient | 95 % | A |  |  |
|  | Coordination de la prise en charge en HAD | 95 % | A |  |  |
|  | Dépistage des troubles nutritionnels % de séjours avec le poids noté dans le dossier au cours des 2 premiers jours | 87 % | A |  |  |
|  | Dépistage du risque escarre | 96 % | A |  |  |
|  | Evaluation de la prise en charge de la douleur | 97 % | A |  |  |

LÉGENDE : PERFORMANCE EN 3 CLASSES PAR RAPPORT À LA VALEUR CIBLE DE 80% :


A : résultat dépassant la valeur cible

B : résultat atteignant la valeur cible

C : résultat n'atteignant pas encore la valeur cible

NA : Non Applicable (modification des critères de calcul de l'indicateur)


























NIVEAU DE CERTIFICATION V2020 SEPTEMBRE 2022



INDICATEURS PREVENTION DES INFECTIONS ASSOCIÉES AUX SOINS (données de l'activité 2021)

| | Résultat établissement | Classes de performance | Positionnement / moyenne nationale | Evol° |
|---|------------------------|------------------------|---|---|
|  ICSHA Indice de consommation des solutions hydro-alcooliques | 102 % | A |  |  |
|  PCC Bonnes pratiques de précautions complémentaires contact Traçabilité de mise en place des PCC et de l'information au patient | 16 % | C |  | NA |
|  Traçabilité de la mise en place des PCC | 90 % | A |  | NA |
|  Traçabilité d'information du patient | 16 % | C |  | NA |

INDICATEURS SÉCURITÉ PATIENT - Campagne 2022 (données de l'activité 2021)

| SECTEUR MCO (Médecine, Chirurgie, Obstétrique) | Résultat établissement | Classes de performance | Positionnement / moyenne nationale | Evol° |
|--|--------------------------------|------------------------|---|---|
|  Infections site opératoire (ISO) 3 mois après pose de PTG (prothèse totale genou) | 0 ISO sur 19 séjours cibles | A |  |  |
|  Infections site opératoire 3 mois après pose PTH (prothèse totale hanche) | 1 ISO sur 22 séjours cibles | A |  |  |
|  Evènements thrombo-emboliques (ETE) après pose de PTG | 0 ETE sur 32 séjours cibles | A |  |  |
|  Evènements thrombo-emboliques (ETE) après pose de PTH | 0 ETE sur 30 séjours cibles | A |  |  |

