

Les Ressources Humaines

(Effectifs au 31/12/2017 tous établissements confondus)

Médecins : 141

Internes en médecine : 19

Personnels des services de soins : 1093 agents

Dont :

- Sages femmes : 34
- Infirmier(e)s et spécialités : 422
- Aides soignant(e)s et auxi. de puéricultures : 338
- Agents des services hospitaliers : 205
- Psychologues : 27
- Kinésithérapeutes : 5

Personnels socio-éducatifs : 35 agents

Personnels médico-techniques : 56 agents

Dont :

- Manipulateur(trice)s radio : 20
- Technicien(nes) de laboratoire : 22
- Préparateur(trice)s en pharmacie : 12

Personnels de l'administration : 214 agents


Personnels techniques : 204 agents

Dont :

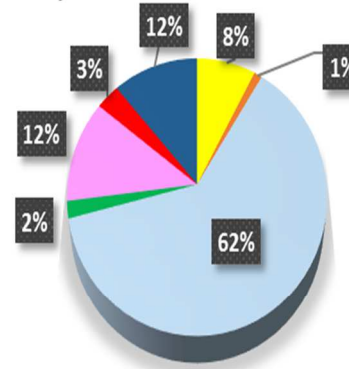
- Restauration : 48
- Blanchisserie : 23
- Logistique et transport : 34

EFFECTIF GLOBAL : 1 762 personnes

soit en Equivalent Temps Pleins : 1 529.20 ETP



Répartition des effectifs 2017 en %



Site internet : www.hopitauxduleman.fr

Département des Affaires Financières, du Service Clientèle et du Contrôle de Gestion

Les HDL en quelques chiffres

2017



Hôpitaux du Léman

Site Georges Pianta

Tél : 04.50.83.20.00

Adresse Postale : 3 Avenue de la Dame

CS 20526

74203 Thonon-les-bains

Répartition des lits

MCO (Médecine - Chirurgie—Obstétrique) : 305

HAD : 20


Psychiatrie : 87

Hébergement : 305

Dont

- EHPAD EVIAN « Les Verdannes » : 120
- EHPAD « La Prairie » : 102
- EHPAD « La lumière du lac » : 53
- USLD « La lumière du lac » : 30

TOTAL HOPITAUX DU LEMAN : 717



Activité des Hôpitaux du Léman pour 2017

Activité Médecine Chirurgie Obstétrique (MCO)

Nombre d'hospitalisations	35 930
Durée moyenne de séjours	2.91
Nombre de journées	104 512
Nombre de naissances	1 386
Nombre de dialyse	10 067

Psychiatrie et

Structure pour personnes Agées

Long séjour « La lumière du lac » (en journées)	10 581
EHPAD « Les Verdannes » (en journées)	42 778
EHPAD « La Prairie » (en journées)	36 450
EHPAD « La Lumière du Lac » (en journées)	18 892
Psychiatrie Adulte (en journées)	19 032
Psychiatrie Enfant (en journées)	2 959

Services Médico-Techniques

Nombre de Consultations Externes	144 175
Nombre de passages aux Urgences	40 515
Laboratoire (Nombre de B)	14 091 526
Bloc opératoire (nombre d'interventions)	9 607
Nombre de scanner	9 232
Nombre d'IRM	3 062
Nombre de séances de kinésithérapie	21 396

Service Hôteliers

Restauration (nombre de repas)	699 880
Blanchisserie (production en kg de linge lavé)	1 130 713

Données Financières

Budget des Hôpitaux du Léman

Activité Hospitalière

DEPENSES 2017

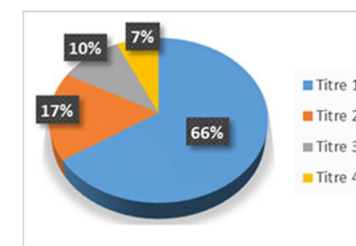
Total 115 477 282

Titre 1 : Charges personnel 75 841 127

Titre 2 : Charges à caractère médical 20 093 139

Titre 3 : Charges à caractère hôtelier et général 11 695 268

Titre 4 : Charges d'amortissement de provisions financières et exceptionnelles 7 847 748



Répartition

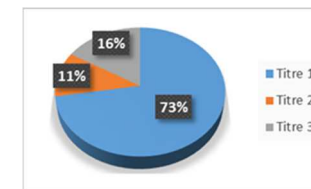
RECETTES 2017

TOTAL 107 832 082

Titre 1 : Produits versés par l'assurance maladie 78 049 580

Titre 2 : Autres produits de l'activité hospitalière 12 146 149

Titre 3 : Autres produits 17 636 354



Répartition

Budgets annexes

Dépenses Recettes

IFSI	1 948 681	1 984 372
EHPAD Les Verdannes	5 808 111	5 727 955
EHPAD La Prairie	4 295 294	4 356 773
Long Séjour « La lumière du Lac »	1 630 050	1 717 771
EHPAD « La Lumière du Lac »	2 571 170	2 487 307